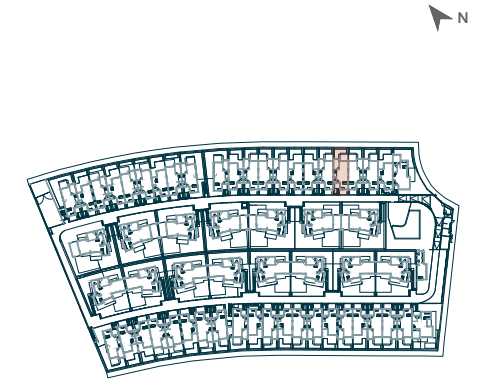
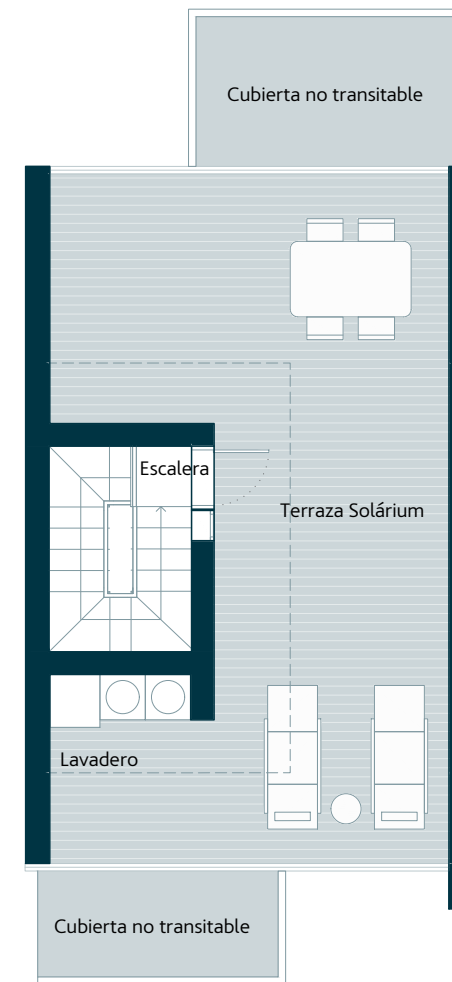
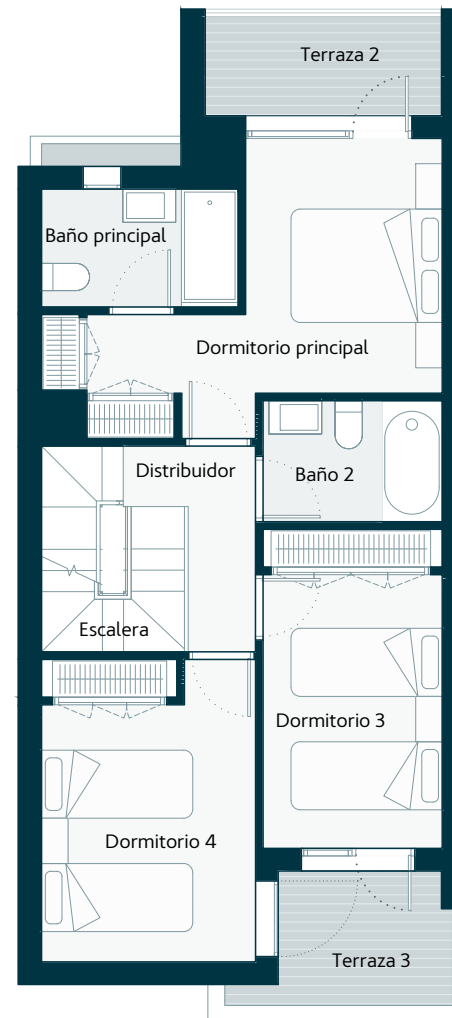
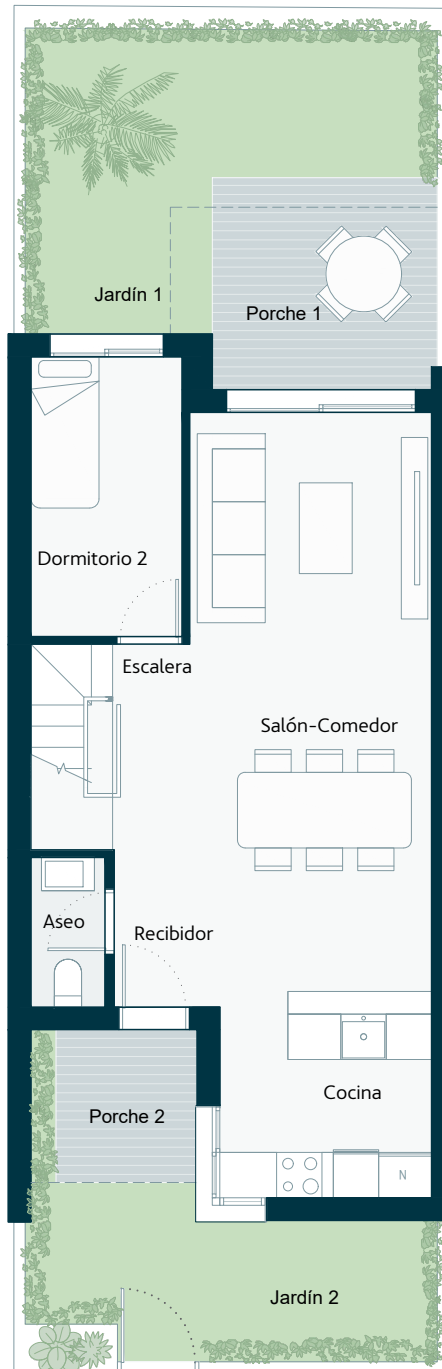


VIVIENDA PUERTA 05 PLANTA BAJA, PRIMERA Y SEGUNDA



TERRA DE BENAGÉBER



HABITACIONES	04
BAÑOS	02
ASEO	01
S. CONSTRUIDA TOTAL	131.37 m²

SUPERFICIES

RECIBIDOR	2.90 m ²
COCINA	7.62 m ²
SALÓN-COMEDOR	27.78 m ²
DORMITORIO 2	7.40 m ²
ASEO	1.94 m ²
ESCALERA	9.14 m ²
DISTRIBUIDOR	3.11 m ²
DORMITORIO 3	10.00 m ²
DORMITORIO 4	11.32 m ²
BAÑO 2	3.78 m ²
DORMITORIO PRINCIPAL	13.25 m ²
BAÑO PRINCIPAL	4.06 m ²

S. ÚTIL TOTAL INTERIOR	102.30 m ²
S. CONSTRUIDA C/COMUNES	133.33 m ²

JARDÍN (Incluye zona pavimentada)	39.82 m ²
TERRAZAS	8.31 m ²
TERRAZA SOLARIUM	40.47 m ²

TOTAL PARCELA	100.19 m ²
---------------	-----------------------

29/08/24 v2

